






VERSON S4-600-3200×2000

 CARACTERISTIQUES	 SPECIFICATIONS	 SPEZIFIKATIONEN	 CARACTERÍSTICAS	
Constructeur	Manufacturer	Konstrukteur	Fabricante	VERSON
Capacité	Capacity	Nennkraft	Fuerza	6000 kN
Course	Stoke	Hub	Carrera	600 mm
Distance entre montants	Distance between uprights	Ständerweite	Distancia entre montantes	3500 mm
Ouverture latérale	Opening in uprights	Seitliche Öffnung	Abertura lateral	1700×150 mm
HOF	Shut height	Werkzeugeinbauhöhe	HOF	1100 mm
Dimensions table	Bolster dimensions	Tischfläche	Mesa	3200 × 2000 mm
Dimensions coulisseau	Ram dimensions	Stößelfläche	Base corredera	3200 × 2000 mm
Cadence variable	Fixed or variable speed	Veränderliche Hubzahl	Velocidad fija o variable	8 à 20 cp/mn
Force du coussin	Cushion capacity	Leistung Kissen	Fuerza de la almohadilla	1600 kN
Course du coussin	Cushion stroke	Hub Kissen	Carrera de la almohadilla	250 mm
Hauteur table / sol	Bolster/ floor height	Höhe Tisch / Bode	Altura mesa / suelo	625 mm
Hauteur presse	Press height	Höhe Presse	Altura total prensa	7180 mm
Largeur presse	Press width	Breite Presse	Anchura total prensa	5500 mm
Profondeur presse	Press depth	Tiefe Presse	Profundidad total prensa	4000 mm
Masse presse	Press weight	Pressengewicht	Peso de la prensa	180 T
Année de construction	Construction year	Konstruktionsjahr	Año de construcción	1989