







PACK32

 CARACTERISTIQUES	 SPECIFICATIONS	 SPEZIFIKATIONEN	 CARACTERÍSTICAS	
Constructeur	Manufacturer	Konstrukteur	Fabricante	BRET
Capacité	Capacity	Nennkraft	Fuerza	3200 kN
Course variable	Variable stroke	Veränderlicher Hub	Carrera variable	20 à 240 mm
Distance entre montants	Distance between uprights	Ständerweite	Distancia entre montantes	1450 mm
Ouverture latérale	Opening in uprights	Seitliche Öffnung	Abertura lateral	820 mm
HOF	Shut height	Werkzeugeinbauhöhe	HOF	450 mm
Réglage coulisseau	Ram height adjustment	Stößelhöhenverstellung	Ajuste corredera	150 mm
Dimensions table	Bolster dimensions	Tischfläche	Mesa	1400 × 1060 mm
Dimensions coulisseau	Ram dimensions	Stößelfläche	Base corredera	1250 × 900 mm
Cadence variable	Fixed or variable speed	Veränderliche Hubzahl	Velocidad fija o variable	35 à 70 cp/mn
Hauteur table / sol	Bolster/ floor height	Höhe Tisch / Bode	Altura mesa / suelo	915 mm
Hauteur presse	Press height	Höhe Presse	Altura total prensa	4500 mm
Largeur presse	Press width	Breite Presse	Anchura total prensa	2550 mm
Profondeur presse	Press depth	Tiefe Presse	Profundidad total prensa	2900 mm
Masse presse	Press weight	Pressengewicht	Peso de la prensa	36 T