







PACK20

 CARACTERISTIQUES	 SPECIFICATIONS	 SPZIFIKATIONEN	 CARACTERÍSTICAS	
Constructeur	Manufacturer	Konstrukteur	Fabricante	BRET
Capacité	Capacity	Nennkraft	Fuerza	2000 kN
Course variable	Variable stroke	Veränderlicher Hub	Carrera variable	20 à 200 mm
Distance entre montants	Distance between uprights	Ständerweite	Distancia entre montantes	1250 mm
Ouverture latérale	Opening in uprights	Seitliche Öffnung	Abertura lateral	700 mm
HOF	Shut height	Werkzeugeinbauhöhe	HOF	400 mm
Réglage coulisseau	Ram height adjustment	Stößelhöhenverstellung	Ajuste corredera	150 mm
Dimensions table	Bolster dimensions	Tischfläche	Mesa	1200 × 800 mm
Dimensions coulisseau	Ram dimensions	Stößelfläche	Base corredera	1050 × 800 mm
Cadence variable	Fixed or variable speed	Veränderliche Hubzahl	Velocidad fija o variable	40 à 80 cp/mn
Hauteur table / sol	Bolster/ floor height	Höhe Tisch / Bode	Altura mesa / suelo	915 mm
Hauteur presse	Press height	Höhe Presse	Altura total prensa	3800 mm
Largeur presse	Press width	Breite Presse	Anchura total prensa	2400 mm
Profondeur presse	Press depth	Tiefe Presse	Profundidad total prensa	2700 mm
Masse presse	Press weight	Pressengewicht	Peso de la prensa	20 T